



## MY TIME



HELLWEISS

## FARBEN



GRAU




SEIDENGRAU




ANTHRAZIT

## MY TIME




GLATT

## OBERFLÄCHEN



SCHIEFER



KROKODILPRÄGUNG\*

FARBABWEICHUNGEN DRUCKTECHNISCH BEDINGT / SONDERFORMATE NACH MASS AUF ANFRAGE MÖGLICH

Aufmaßblatt Vamigo MY TIME Monocover Bidet



|              |  |
|--------------|--|
| Kunden-Name  |  |
| Installateur |  |
| Datum        |  |
| Unterschrift |  |

Bitte Typ auswählen

| Breite   | Oberfläche  | Farbe                               |
|--|---|-------------------------------------|
| 600mm <input type="checkbox"/>                           | Schiefer <input type="checkbox"/>                   | hellweiss <input type="checkbox"/>  |
| 800 mm <input type="checkbox"/>                          | Glatt <input type="checkbox"/>                      | grau <input type="checkbox"/>       |
| 950 mm (nur OF Krokodil) <input type="checkbox"/>        | Krokodil (bis max. 950 mm) <input type="checkbox"/> | seidengrau <input type="checkbox"/> |
| 1000 mm (nur OF Glatt/Schiefer) <input type="checkbox"/> |   | anthrazit <input type="checkbox"/>  |

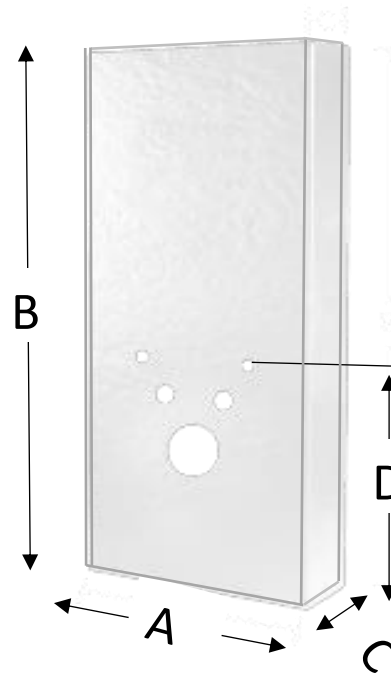
Bitte das Montagegestell auswählen oder unter sonstiges eintragen

|                  |                      |
|------------------|----------------------|
| Geberit Duofix   | Artikel 111.510.00.1 |
| TECE-Bidet-Modul | Artikel 9.330.000    |
| sonstiges        |                      |

Bitte Bidet-Modell angeben

|              |
|--------------|
| Hersteller   |
| Serie        |
| Werks-Nummer |

Bitte Montage Maße des Herstellers mitsenden!



Bidet ist immer mittig platziert, falls nichts anders angegeben.

Alle Maßangaben in mm

Legende:

- Maß A = Gesamtbreite
- Maß B = Gesamthöhe, Standardhöhe 1200 mm
- Maß C = Gesamttiefe, Standardtiefe 200 mm
- Maß D = Höhe Befestigung, Standardhöhe 330 mm

Stempel/Unterschrift Großhandel

Auftrags-Nummer:

Aufmaßblatt Vamigo MY TIME Monocover WC



|              |  |
|--------------|--|
| Kunden-Name  |  |
| Installateur |  |
| Datum        |  |
| Unterschrift |  |

Bitte Typ auswählen

| Breite   | Oberfläche  | Farbe                               |
|--|---|-------------------------------------|
| 600mm <input type="checkbox"/>                           | Schiefer <input type="checkbox"/>                   | hellweiss <input type="checkbox"/>  |
| 800 mm <input type="checkbox"/>                          | Glatt <input type="checkbox"/>                      | grau <input type="checkbox"/>       |
| 950 mm (nur OF Krokodil) <input type="checkbox"/>        | Krokodil (bis max. 950 mm) <input type="checkbox"/> | seidengrau <input type="checkbox"/> |
| 1000 mm (nur OF Glatt/Schiefer) <input type="checkbox"/> |   | anthrazit <input type="checkbox"/>  |

Bitte das Montagegestell auswählen oder unter sonstiges eintragen

|                                     |
|-------------------------------------|
| Geberit Duofix Artikel 111.300.00.5 |
| TECE-WC-Modul Artikel 9.300.300     |
| sonstiges                           |

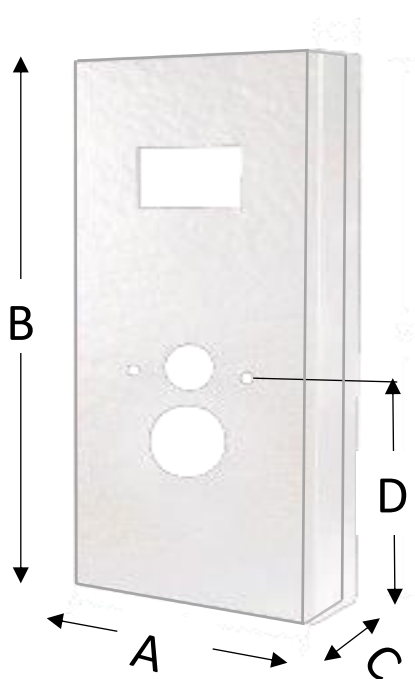
Bitte Betätigungsplatte eintragen

|              |
|--------------|
| Hersteller   |
| Serie        |
| Werks-Nummer |

Bitte WC-Modell angeben

|              |
|--------------|
| Hersteller   |
| Serie        |
| Werks-Nummer |

Bitte Montage Maße des Herstellers mitsenden!



WC ist immer mittig platziert, falls nichts anderes angegeben wird

Alle Maßangaben in mm

Legende:

Maß A = Gesamtbreite

Maß B = Gesamthöhe, Standardhöhe 1200 mm

Maß C = Gesamttiefe, Standardtiefe 200 mm

Maß D = Höhe Befestigung, Standardhöhe 330 mm

Stempel/Unterschrift Großhandel

Auftrags-Nummer: